Soutien d'étiage Garonne Campagne 2019

Qualité des eaux et migrations

Données MAGEST, MIGADO, Eaucéa, Sméag et Laboratoire Départemental de l'eau CD 31

12/08/2019

Météo du fleuve

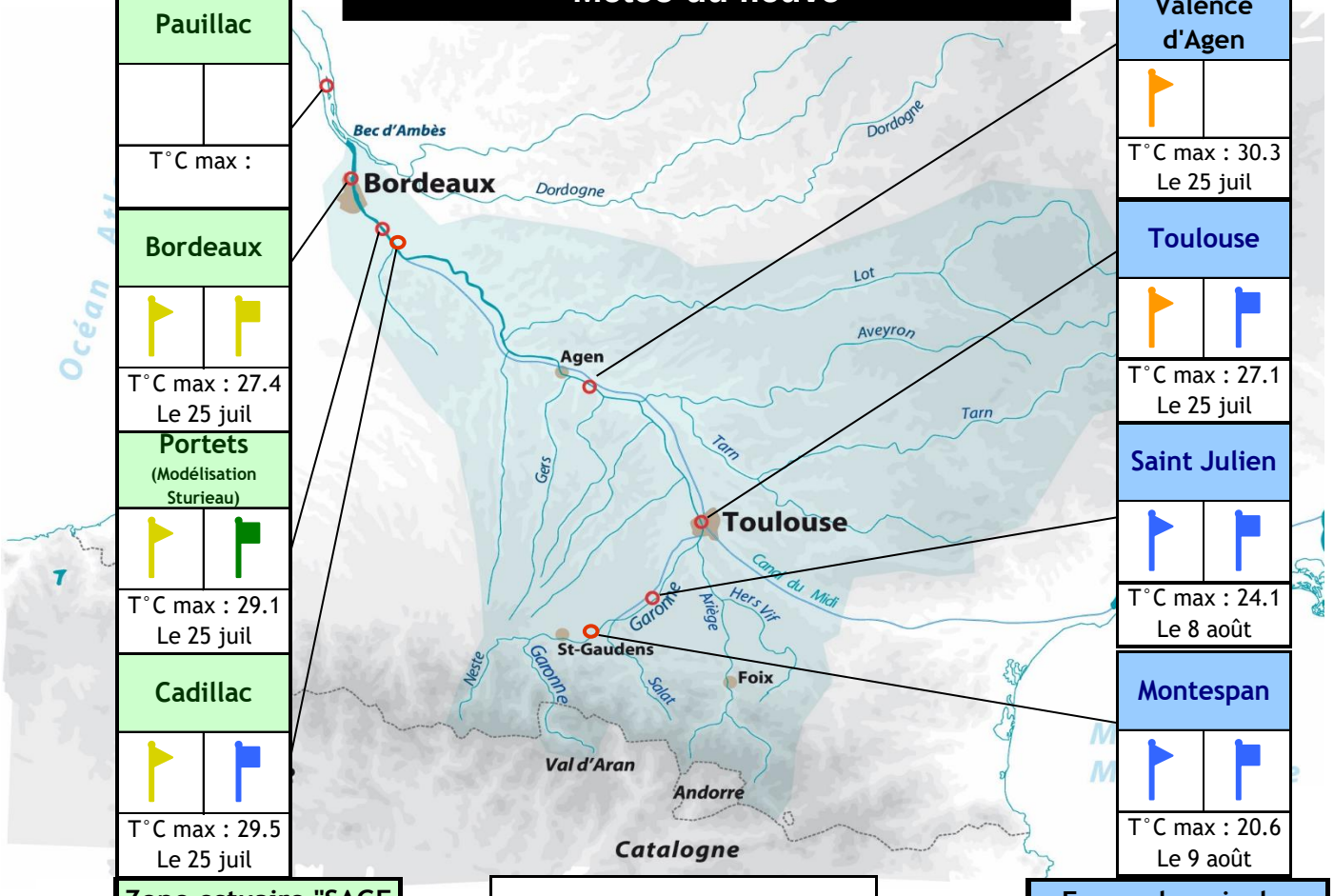

Station	T°C max	Date
Pauillac		
Bordeaux	27.4	Le 25 juil
Portets (Modélisation Sturieau)	29.1	Le 25 juil
Cadillac	29.5	Le 25 juil
Valence d'Agen	30.3	Le 25 juil
Toulouse	27.1	Le 25 juil
Saint Julien	24.1	Le 8 août
Montespan	20.6	Le 9 août

Zone estuaire "SAGE estuaire"	T en °C	O_2 en mg/l
	<20	>7
	20-23	5-7
	23-28	3-5
	> 28	2-3
		<2

Station de mesure	Température *	Oxygène *

* Données moyennes journalières
(valeurs en gris si indisponibles)

Eaux salmonicoles "Grille DCE"	T en °C	O_2 en mg/l
	< 20	> 8
	20-21.5	6-8
	21.5-25	4-6
	25-28	3-4
	> 28	< 3

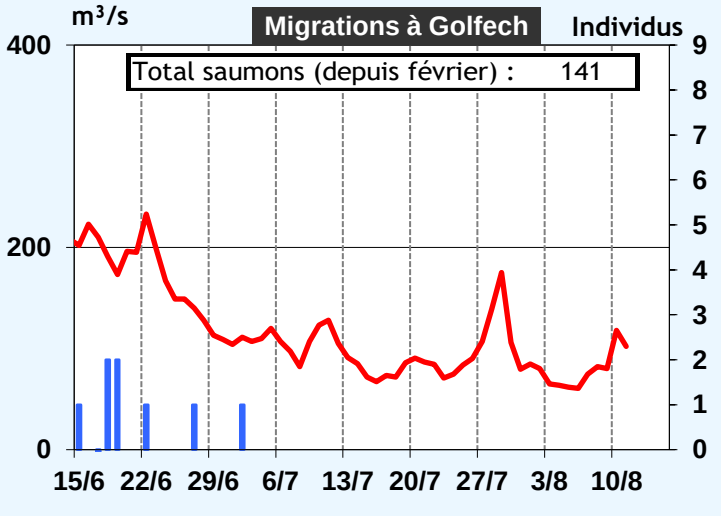

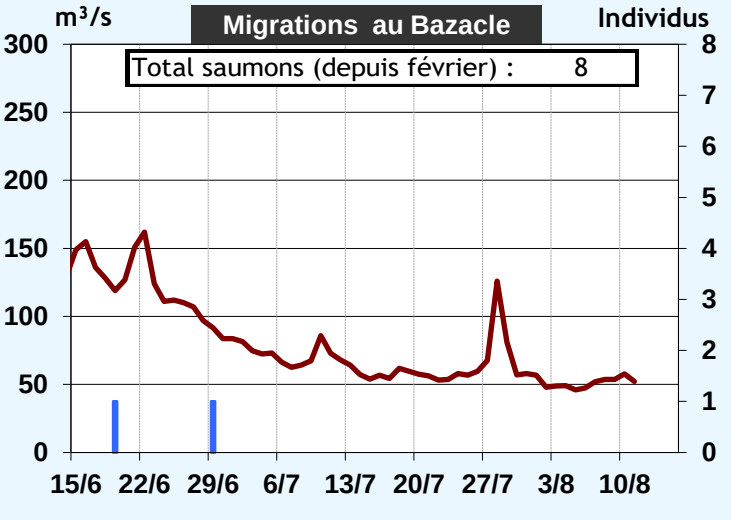

Débit à Lamagistère
Débit à Portet-sur-Garonne
Saumons